



«occupational health and safety management system»

Адрес: 300012, Тула, ул. Советская, д.112, 3-й этаж, т/ф (4872) 25-60-42, E-mail: centrot@yandex.ru; www.prof-risk.ru

Союз «МБТ и ОЗ» ЦЕНТРАЛЬНЫЙ ИНФОРМАЦИОННЫЙ БАНК		СОЮЗ ПО ФОРМИРОВАНИЮ И РАЗВИТИЮ СИСТЕМЫ МЕНЕДЖМЕНТА БЕЗОПАСНОСТИ ТРУДА И ОХРАНЫ ЗДОРОВЬЯ	
РАЗДЕЛ	ОЦЕНКА, УПРАВЛЕНИЕ И МОНИТОРИНГ ПРОФЕССИОНАЛЬНОГО ЗДОРОВЬЯ		1.22
Результаты исследования влияния карты энерго-информационного обережения «РАЗУМ 1», представленной ООО «ДАР» на биоэнергетическое состояние человека			15

17 октября 2019 года.

Исследование проводилось методом газоразрядной визуализации (ГРВ) на камере Короткова.

Экспресс-оценка состояния здоровья ряда пациентов проводилась в течение 3-х месяцев, карта использовалась сперерывами для исследовательских целей.

Цель: мониторинг параметров и состояния организма в процессе использования карты энерго-информационного обережения, представленный ООО «Оберег».

Параметрический анализ состояния пациента проводится путем сравнения параметров данного пациента в конкретном состоянии с коридором нормы (диапазоном нормы) и с каждым из последующих состояний организма. Параметры ГРВ диаграмм хорошо отражают реакции организма на любое воздействие. Съемки для каждого пациента проводились:

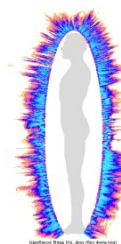
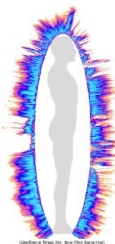
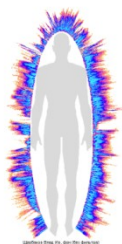
1. До знакомства с устройством энерго-информационного обережения;
1. При первичном контакте с устройством;
2. По окончании первого этапа испытаний.

Карты энерго-информационного обережения в процессе исследования находилась у субъекта испытания (в дальнейшем пациента) в области проекции сердца.

Представляем вам результаты проведенного исследования на примере 1 пациента. За исследуемый период в течение 3-х месяцев условия и образ жизни у пациента не изменялись.

Состояние пациента до исследования(приложения 10, 11, 12):

Поле неоднородное, относительно ослабленное, с разрывами
БЭО-граммы разорваны, фрактальность высокая

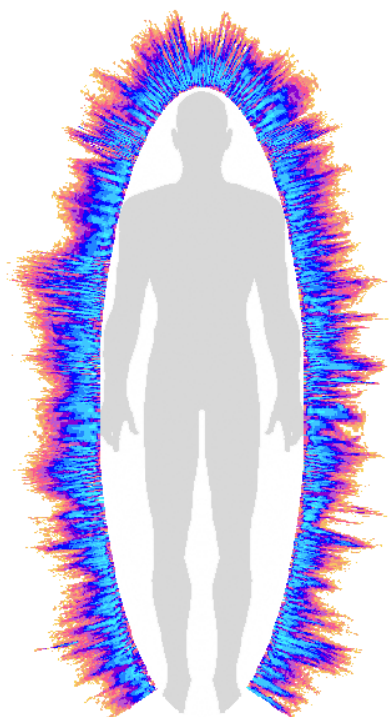


Активность органов эндокринной системы снижена, в угнетенном состоянии находится щитовидная железа, нижний отдел позвоночника, правая почка.

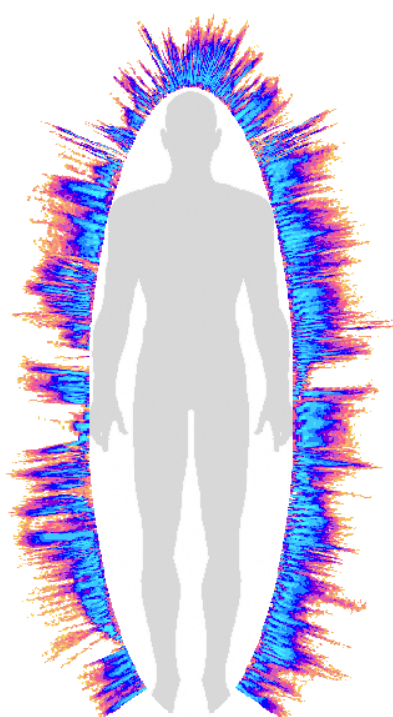
Вывод: На снимках ГРВ видно, что организм функционирует в режиме перегрузки и стресса или при постоянном действии негативных факторов, что приводит к нарушениям работы органов и систем в целом и патологиям. Низкий уровень гомеостаза не обеспечивает полноценного восстановления.

В период использования карты энерго-информационного обережения можно отметить положительную динамику по восстановлению потенциального запаса энергии организма (прил 1, 2, 3).

Энергия, выделяемая системой органов, приближается к состоянию нормы (прил 6). Динамическое постоянство состава и свойств внутренней среды и устойчивость основных физиологических функций организма пациента усиливаются. Также восстанавливаются компенсаторные возможности организма.



Щербakov Влад Ив. 17.10.2019 , карта 3 мес (без фильтра)



Щербakov Влад Ив. 17.10.2019 , фон (без фильтра)

Площадь поля увеличилась на 2-3 тыс. единиц (прил. 4)

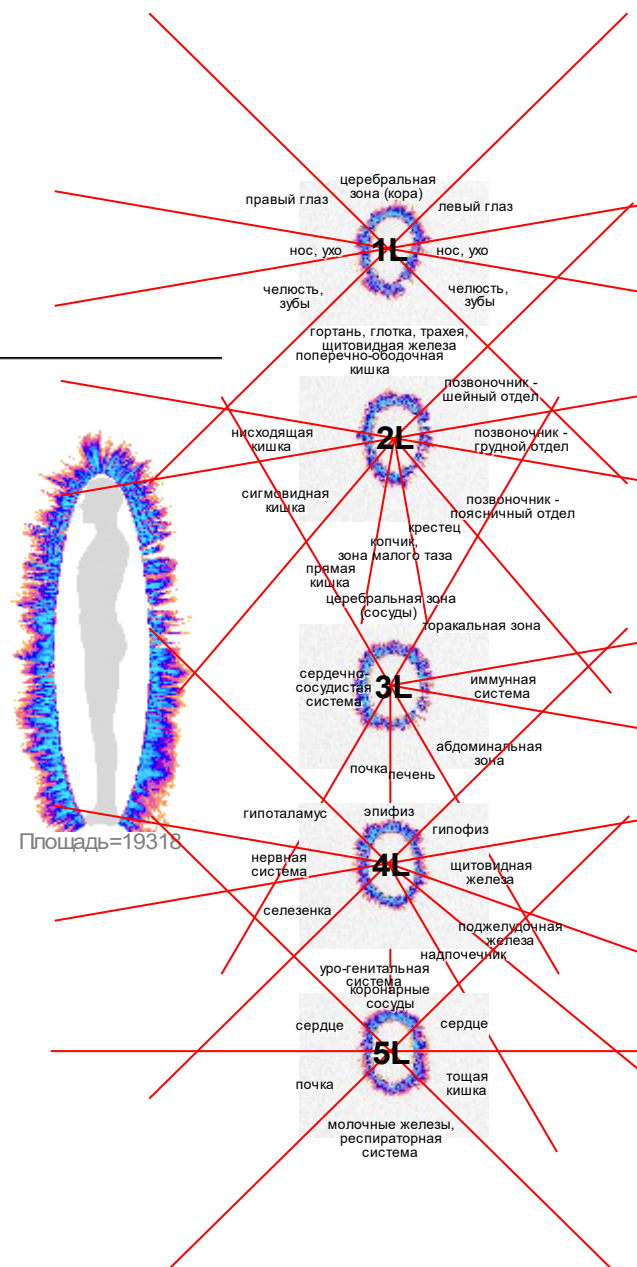
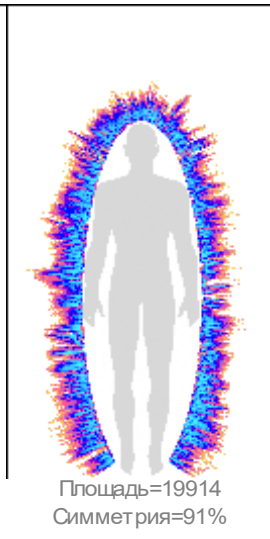
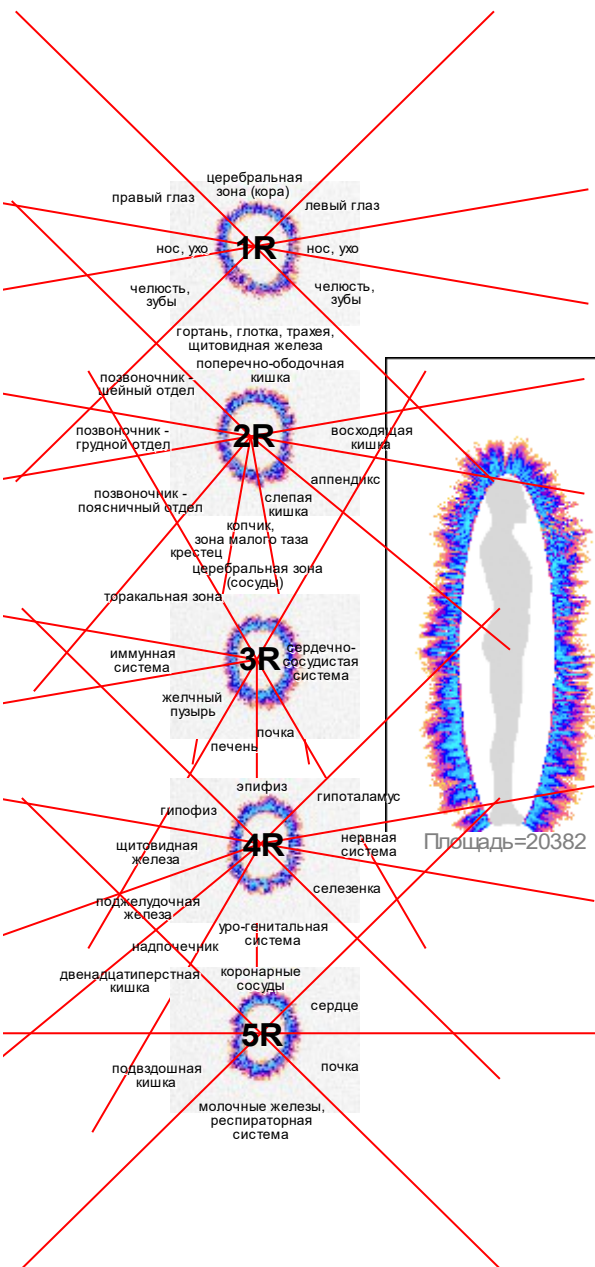
Коэффициент формы уменьшился в 1,5 раза до нормы

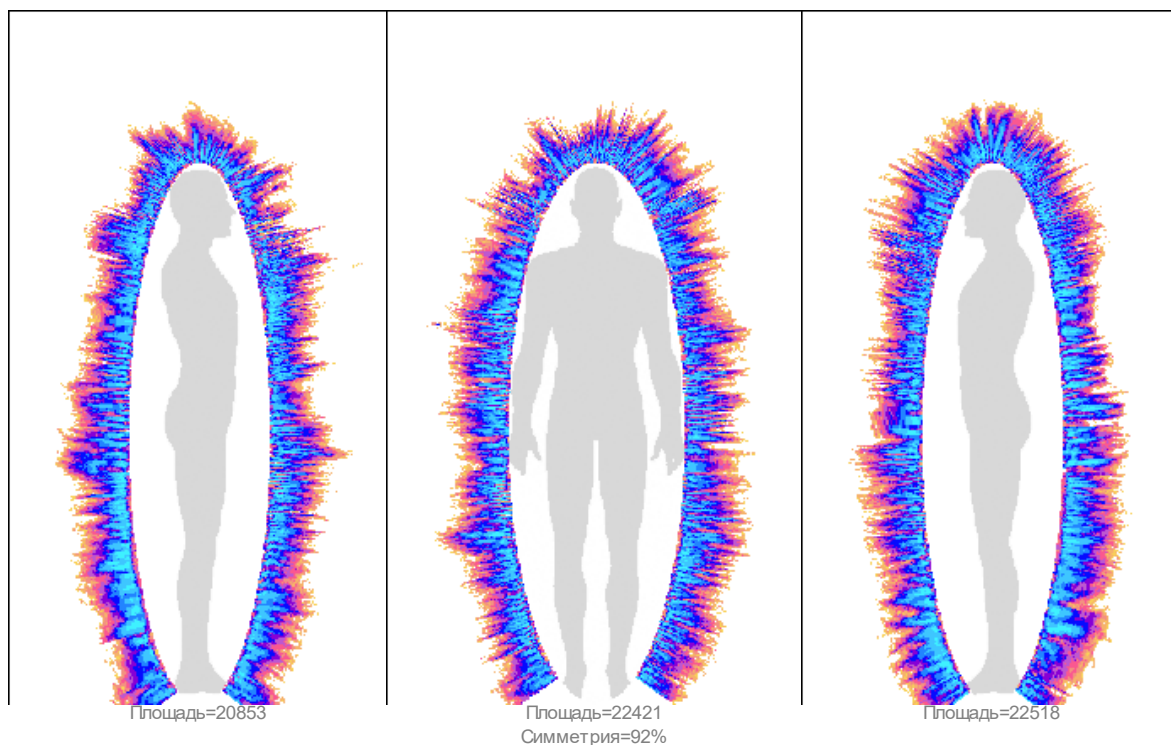
Общая картина поля выровнялась, оно стало однородным, нет явных разрывов и «окон». Это говорит о том, что организм стал более устойчив к негативным факторам, усилились защитные функции организма.

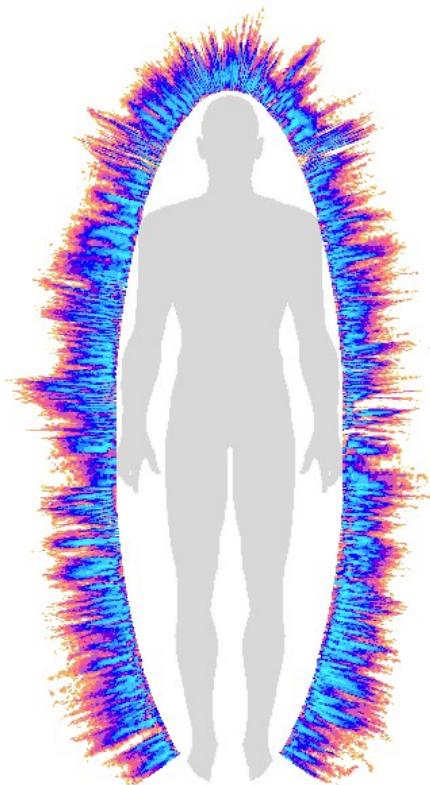
Снимки энергетических центров (прил 13,14) говорят о восстановлении эмоционально-физического дисбаланса и об усилении деятельности чакр.

Картины поля до и после воздействия наглядно демонстрируют успешность применения карты энерго-информационного обережения.

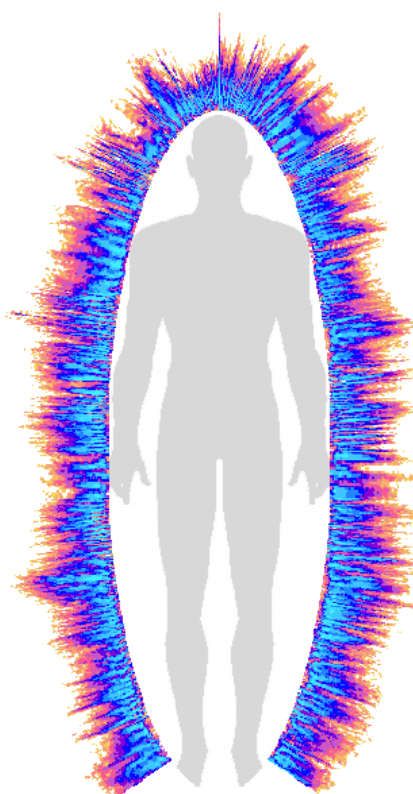
Для более детальных выводов требуется работа по проведению исследования влияния карты энерго-информационного обережения на большем количестве пациентов.







Щербаков Влад Ив , фон (без фильтра)



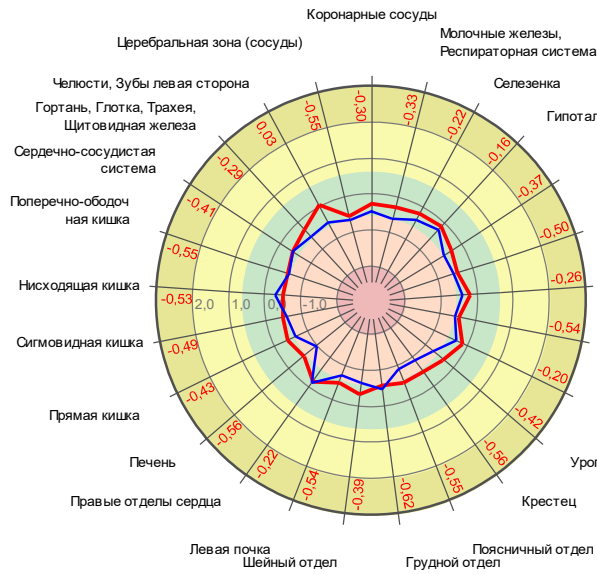
Щербаков В. И. - карта Разум - 1 час, карта Разум - 1 час (без фильтра)

Состояние диаграммы распределения энергетики до и после воздействия карты энерго-информационногообережения представлено на следующем снимке:

GDV Diagram

Левая сторона

Правая сторона



JS(CKO)
-0,40 (0,16)



JS(CKO)
-0,42 (0,15)

Числовые данные
на диаграмме показаны для:
Щербаков В. И. - карта Разум - 1 час - карта Разум - 1 час - ГРВ-граммы без фильтра

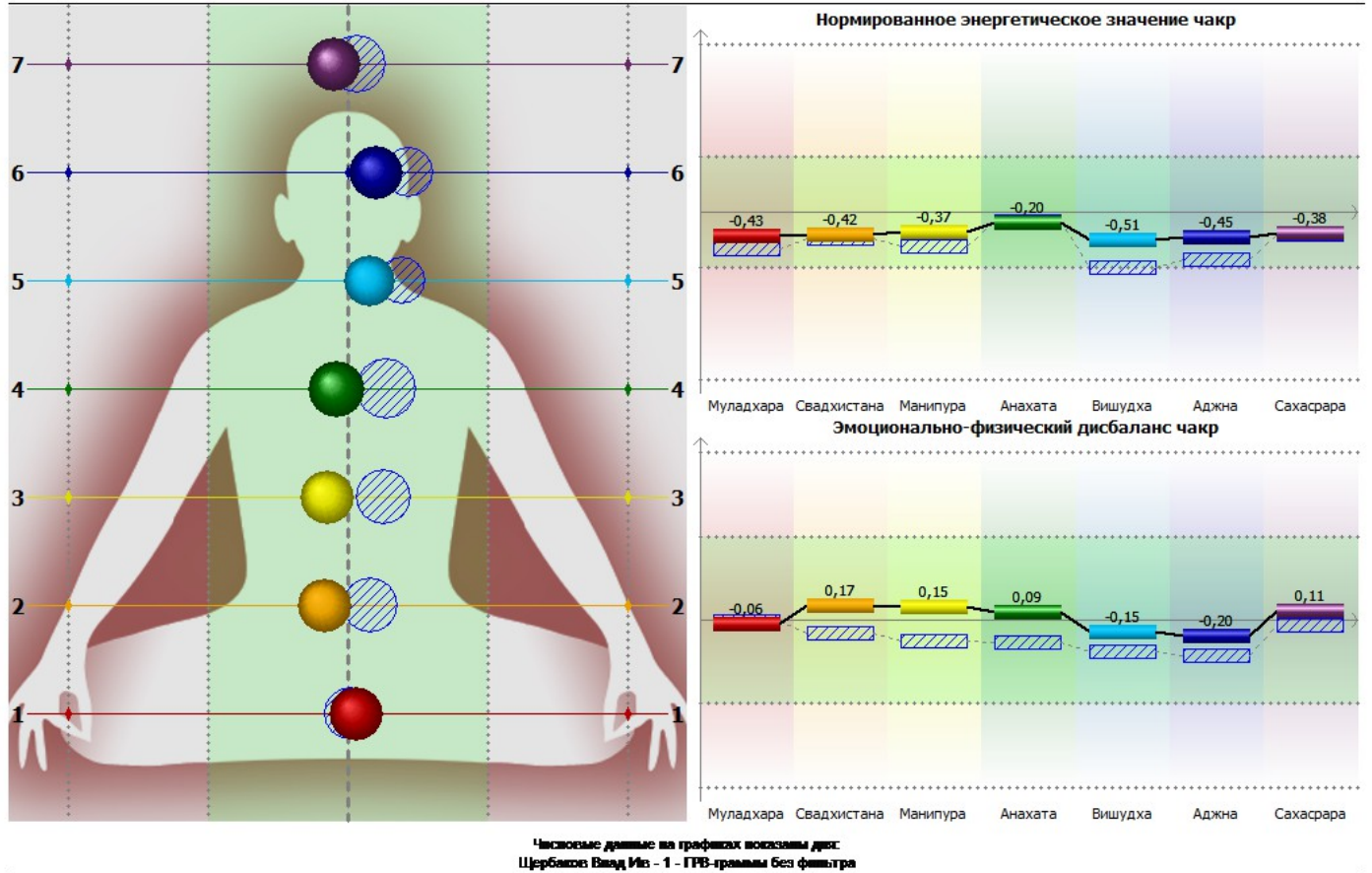
№		Левая JS	Левая CKO	Правая JS	Правая RMS	Активация
1	Щербаков В. И. - карта Разум - 1 час - карта Разум - 1 час - ГРВ-граммы без фильтра	-0,40	0,16	-0,42	0,15	
2	Щербаков В. И. - карта Разум - 1 час - фон - ГРВ-граммы без фильтра	-0,60	0,20	-0,53	0,17	

© Kirilions Technologies International

Диаграммы после воздействия находятся ближе к средней, наиболее благоприятной области, что свидетельствует об уменьшении энергодефицита органов и систем организма.

Состояние чакр до и после воздействия карты энерго-информационногообережения представлено на следующем снимке:

GDV Virtual Chakra



Для данного пациента можно заключить, что он практически здоров, находится в хорошем энергетическом состоянии, но не очень сильном и имеет ряд систем и органов, требующих внимания.

Подобная картина наблюдается и для второго пациента.

На основании проведенных съемок можно провести более детальный анализ полученных результатов и предположить положительное воздействие на организм использования карты энерго-информационного обережения.

Директор АНО ДПО «Безопасность труда и охрана здоровья», членская организация Союза «МБТ и ОЗ)



Щербаков В.И.